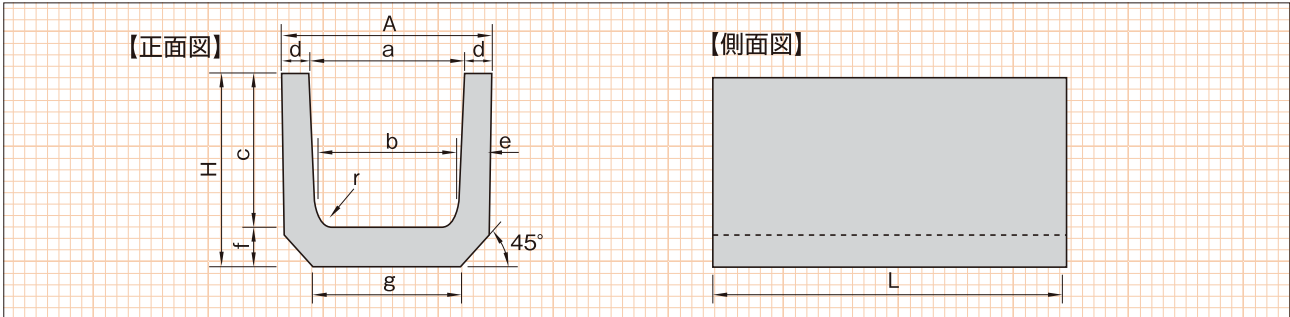


# 上ぶた式U形側溝 (旧:鉄筋コンクリートU形・鉄筋コンクリートU形用蓋)

福岡 熊本 佐賀 長崎 大分 宮崎 鹿児島 沖縄

## 本体

### 寸法図



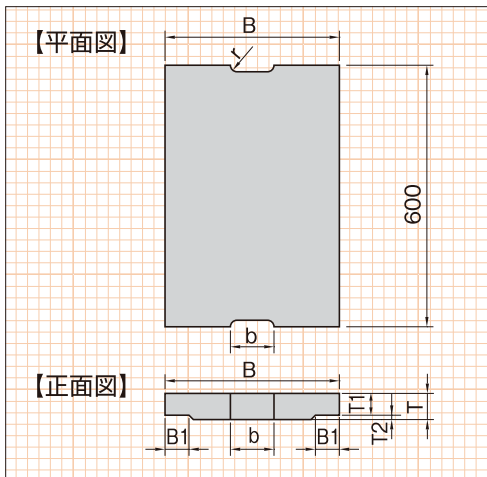
### 寸法表

(単位: mm)

呼び名	a	b	c	A	H	d	e	f	g	r	L	参考重量 (kg)
150	150	140	150	210	185	30	35	35	160	30	600	24
180	180	170	180	250	220	35	40	40	190	50	600	34
240	240	220	240	330	290	45	50	50	240	50	600(1,000)	53(88)
300A	300	260	240	400	300	50	60	60	300	50	600	69
300B	300	260	300	400	360	50	60	60	300	50	600(1,000)	79(132)
300C	300	260	360	400	425	50	60	65	300	50	600	92
360A	360	310	300	460	365	50	65	65	360	50	600	90
360B	360	310	360	460	425	50	65	65	360	50	600(1,000)	100(166)
450	450	400	450	560	520	55	70	70	430	70	600(1,000)	139(232)
600	600	540	600	740	680	70	80	80	600	70	600(1,000)	211(352)

## 蓋1種

### 寸法図



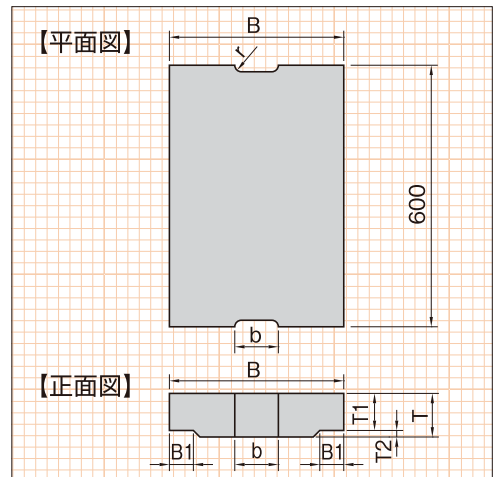
### 寸法表

(単位: mm)

呼び名	B	B1	T	T1	T2	r	b	参考重量 (kg)
150	210	35	35	30	5	15	75	10
180	250	40	40	35	5	15	75	14
240	330	50	45	40	5	15	90	21
300	400	55	60	50	10	15	100	34
360	460	55	65	55	10	18	120	43
450	560	60	70	60	10	18	120	56
600	740	75	75	65	10	18	150	80

## 蓋2種

### 寸法図



### 寸法表

(単位: mm)

呼び名	B	B1	T	T1	T2	r	b	参考重量 (kg)
150	210	35	90	80	10	15	75	26
180	250	40	90	80	10	15	75	31
240	330	50	100	85	15	15	90	47
300	400	55	100	85	15	15	100	57
360	460	55	100	85	15	18	120	65
450	560	60	120	100	20	18	120	96
600	740	75	150	130	20	18	150	160